

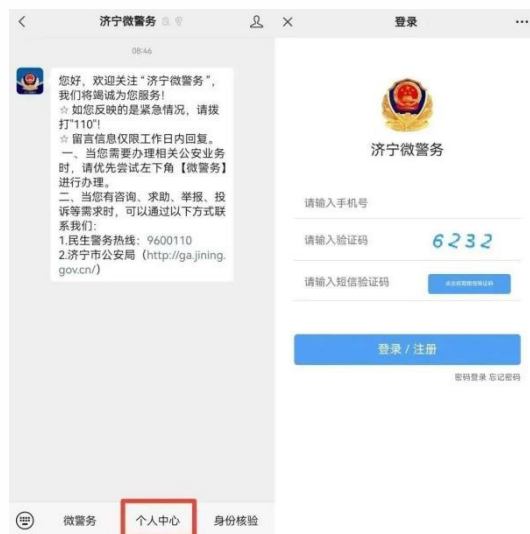
## 附件 5

# “济宁微警务”无犯罪记录线上开具流程

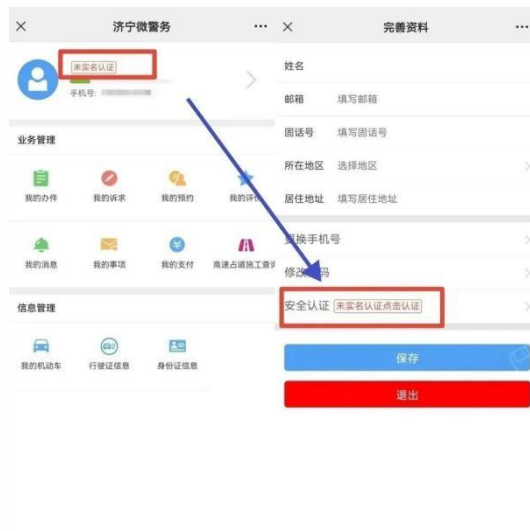
1. 微信搜索“济宁微警务”，或扫描文章底部二维码，关注公众号。



2. 进入公众号后，点击下方中间栏“个人中心”。输入手机号、验证码、短信验证码，点击“登录/注册”。



3. 进入完善资料界面，点击红框处，点击“安全认证”，进行实名认证。



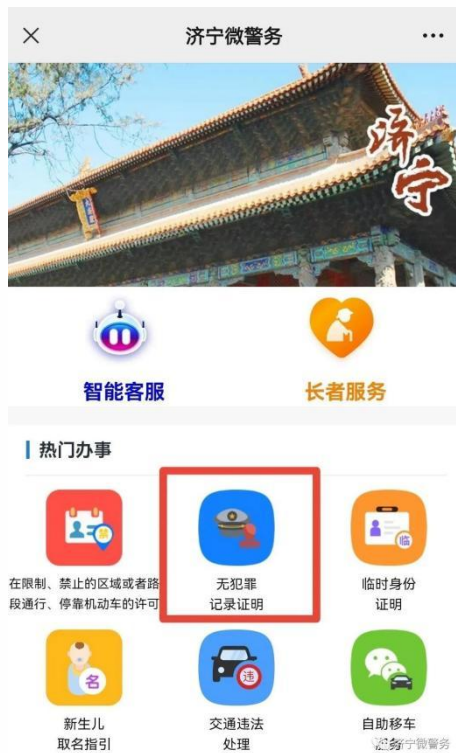
4. 输入姓名、身份证号，并选择所在地区。



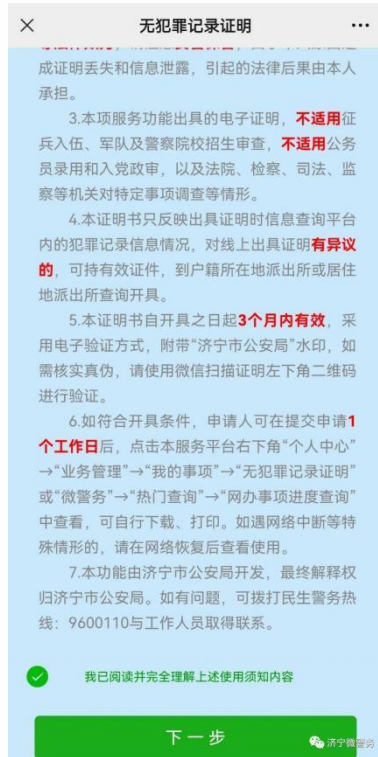
5. 进入人脸识别界面，根据提示进行人脸识别。人脸识别成功后，安全认证处会变成“已实名认证”，点击保存即可。



6. 在首页找到“无犯罪记录证明”。



7. 仔细阅读使用须知。



8. 填报个人信息后，即可申请。

× 无犯罪记录证明 ...

\*申请人姓名:

\*申请人身份证号:

\*联系电话:

\*证明用途:  
请输入用途

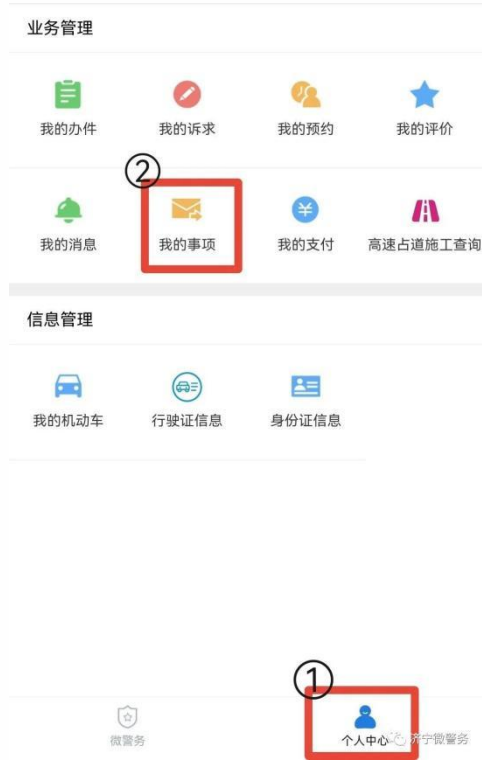
\*公安分局:  
请选择分局

\*公安派出所:  
请选择户籍所在地派出所/居住地派出所

提交

无犯罪记录证明进度查询

9. 进度查询：“个人中心”→“我的事项”→“无犯罪记录证明”。



温馨提示：无犯罪记录证明申请成功后，需在 1 个工作日后才可查看结果，无犯罪记录证明有效期 3 个月，请申请人提前申请。